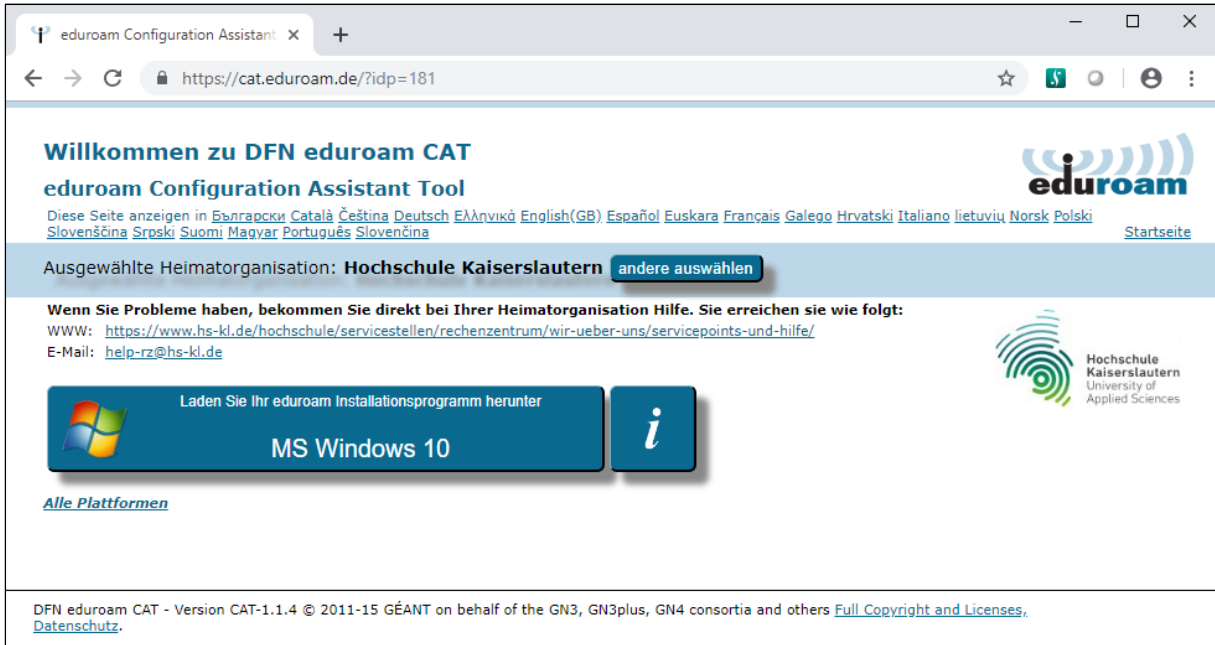


Eduroam Konfiguration für Microsoft Windows

Um eduroam unter Microsoft Windows zu installieren, benötigen Sie den für Ihr Betriebssystem entsprechenden Installer. Laden Sie diesen bitte auf der Webseite <https://cat.eduroam.de/?idp=181> herunter.



The screenshot shows a web browser window with the URL <https://cat.eduroam.de/?idp=181>. The page title is "Willkommen zu DFN eduroam CAT" and "eduroam Configuration Assistant Tool". It features a language selection menu with options like "Deutsch", "English(GB)", and "Français". Below this, it identifies the selected home organization as "Hochschule Kaiserslautern" and provides contact information for help: "WWW: <https://www.hs-kl.de/hochschule/servicestellen/rechenzentrum/wir-ueber-uns/servicepoints-und-hilfe/>" and "E-Mail: help-rz@hs-kl.de". A prominent blue button labeled "Laden Sie Ihr eduroam Installationsprogramm herunter" (Download your eduroam installation program) is shown, with a sub-button for "MS Windows 10". The footer contains copyright information: "DFN eduroam CAT - Version CAT-1.1.4 © 2011-15 GÉANT on behalf of the GN3, GN3plus, GN4 consortia and others Full Copyright and Licenses, Datenschutz."

Führen Sie den Installer aus. Falls Sie eine Warnmeldung erhalten, klicken Sie auf Weitere Informationen und danach auf Trotzdem ausführen.



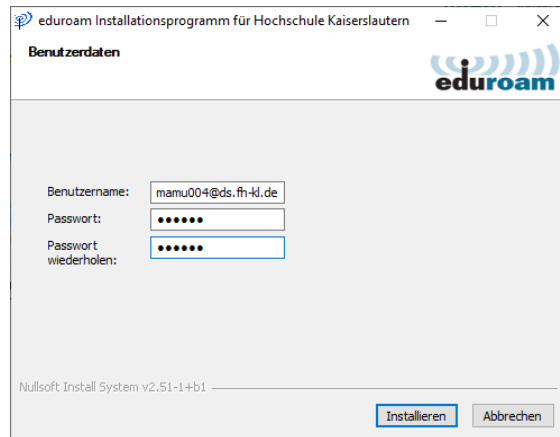
Klicken Sie auf "Weiter" und bestätigen Sie den aufpoppenden Hinweis mit "OK".



Sie werden nun aufgefordert, Ihre Zugangsdaten einzugeben. Geben Sie hier Ihren Hochschul-Account (inklusive @ds.fh-kl.de) und das dazugehörige Passwort für Ihren Hochschul-Account ein.

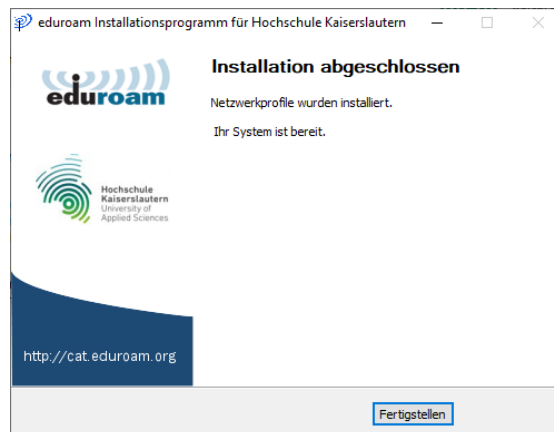
Beispiele Studierende: mamu0004@ds.fh-kl.de

Beispiele Mitarbeitende: max.muster@ds.fh-kl.de



The screenshot shows a window titled "eduroam Installationsprogramm für Hochschule Kaiserslautern". The main heading is "Benutzerdaten" with the eduroam logo on the right. Below this, there are three input fields: "Benutzername:" containing "mamu004@ds.fh-kl.de", "Passwort:" with six dots, and "Passwort wiederholen:" with six dots. At the bottom left, it says "Nullsoft Install System v2.51-1+b1". At the bottom right, there are two buttons: "Installieren" and "Abbrechen".

Die Installation ist nun abgeschlossen. Klicken Sie auf "Fertigstellen".



The screenshot shows a window titled "eduroam Installationsprogramm für Hochschule Kaiserslautern". The main heading is "Installation abgeschlossen" with the eduroam logo on the left. Below this, it says "Netzwerkprofile wurden installiert." and "Ihr System ist bereit." To the left of this text is the logo of Hochschule Kaiserslautern (University of Applied Sciences). At the bottom left, there is a blue box containing the URL "http://cat.eduroam.org". At the bottom right, there is a button labeled "Fertigstellen".